

Опрос выпускников программ магистратуры'19

Результаты трудоустройства
6 месяцев после выпуска



**Высшая школа
менеджмента**

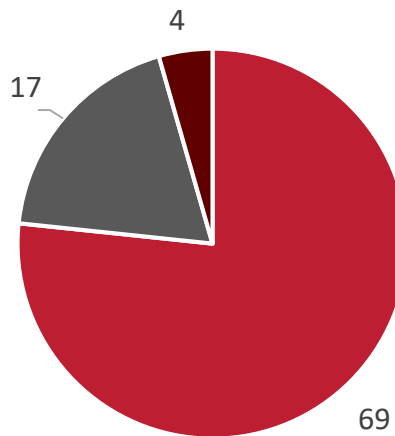
Санкт-Петербургский
государственный университет



Общее количество респондентов: 90 (29 муж, 61 жен)

Страна проживания	
Россия	71
Германия	7
США	3
Чехия	1
Узбекистан	1
Латвия	1
Малайзия	1
Франция	1
Нидерланды	1
Швеция	1
Ирландия	1
Колумбия	1

Распределение по программам обучения



- Master in Management
- Master in Corporate Finance
- Master in Public Management

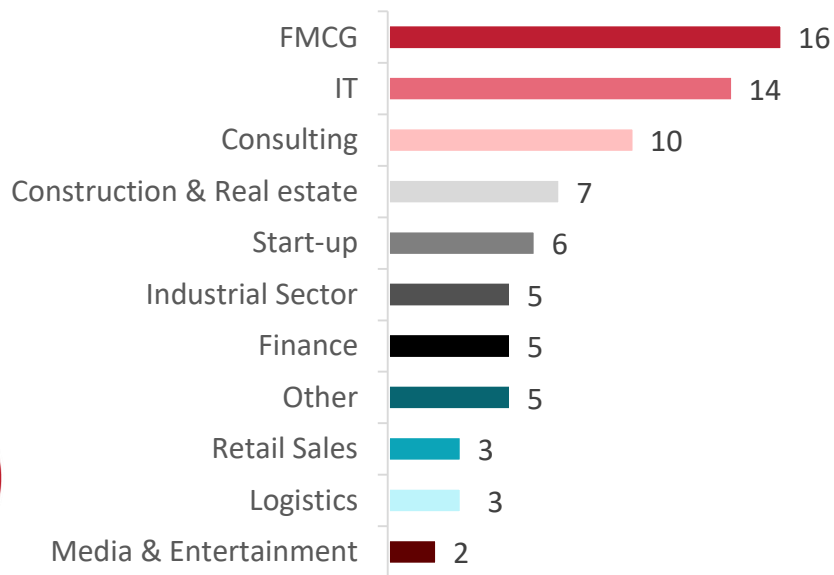


Трудоустроены: 77

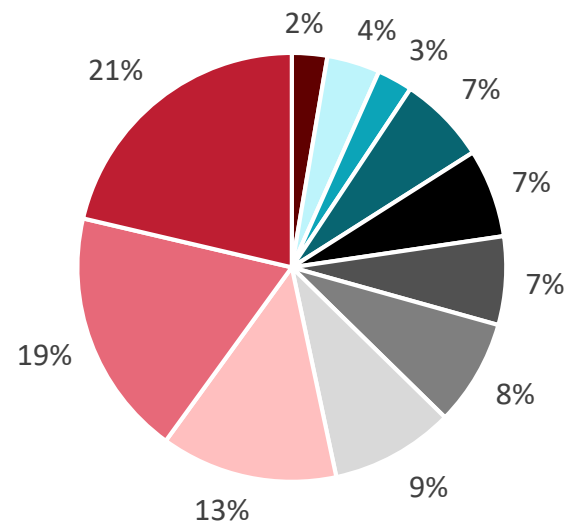
Находятся в поиске: 13

Собираются продолжить обучение: 9 (10%), из них 8 трудоустроены, 1 находится в поисках

Сфера бизнеса



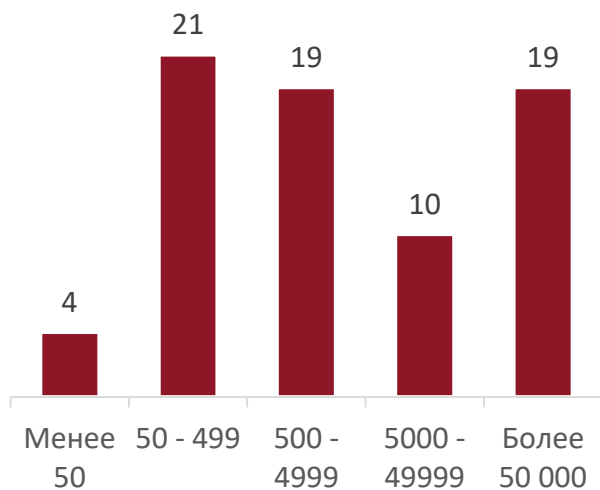
Распределение в %



**ВШМ
СПбГУ**

Наиболее популярные среди выпускников компании

Размер компании
(количество сотрудников)



Топ компаний	Количество выпускников
Procter & Gamble	4
Philip Morris International	4
Ceres Environmental	4
Boston Consulting Group	3
AGT International	2
Северсталь	2
Google	2
JetBrains	2
Сбербанк СІВ	2

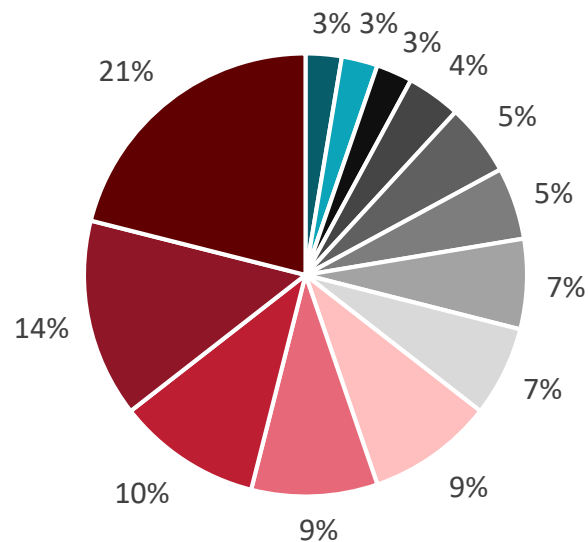


Направление деятельности в компании

Сфера деятельности



Распределение в %

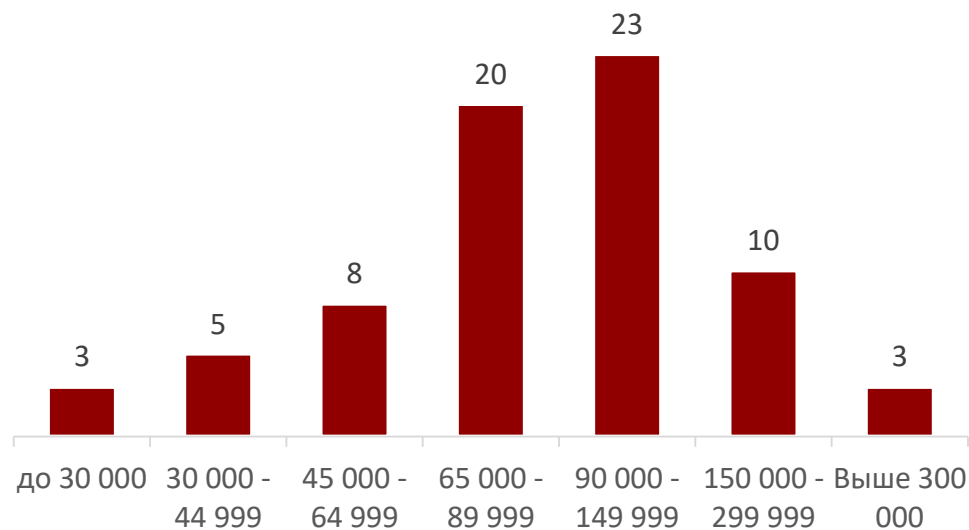


Уровень позиции и заработной платы

Уровень позиции



Уровень заработной платы в руб. (включая все гарантированные бонусы)



**ВШМ
СПбГУ**

Master in Management (MIM) – 69 респондентов

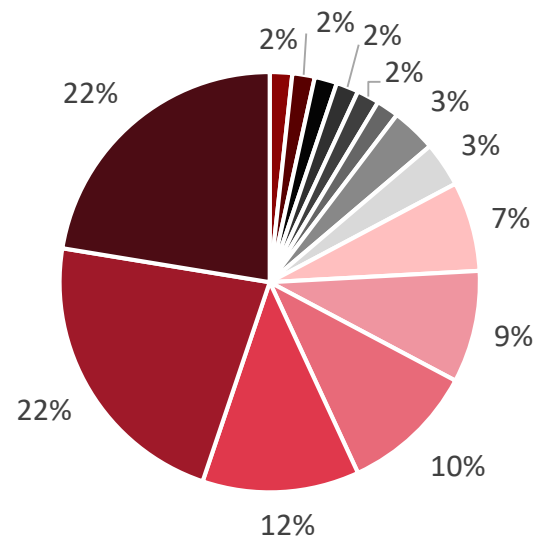
Трудоустроены: 59

Находятся в поиске: 10

Сфера бизнеса



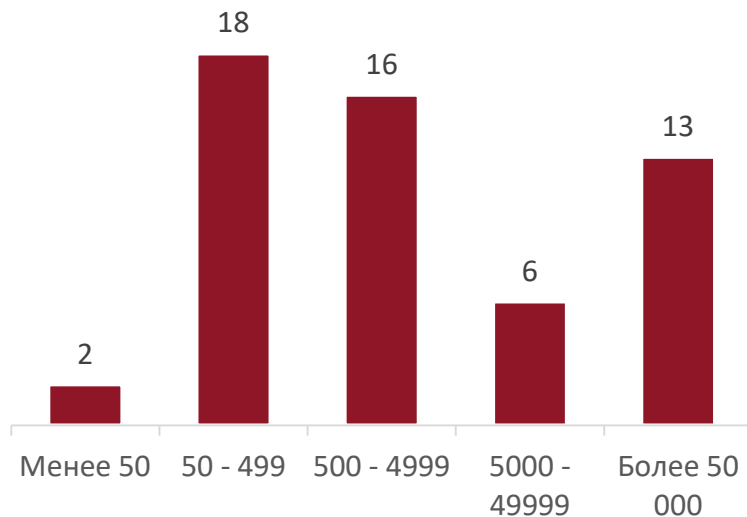
Распределение в %



**ВШМ
СПбГУ**

Наиболее популярные среди выпускников компании MIM

Размер компании
(количество сотрудников)



Компании	Количество выпускников
Procter & Gamble	3
Ceres Environmental	3
Philip Morris International	2
Северсталь	2
AGT International	2
Google	2
JetBrains	2

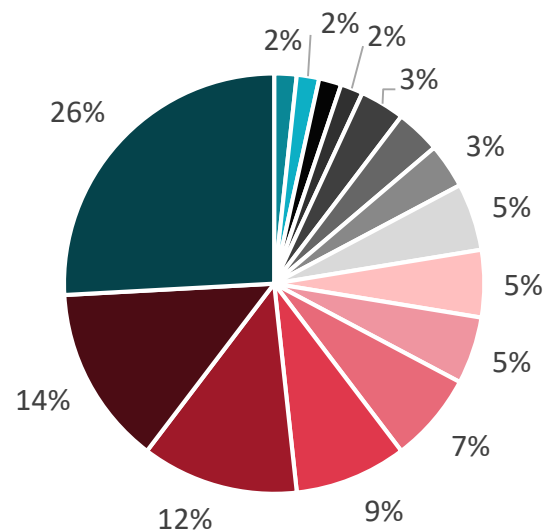


Направление деятельности в компании MIM

Сфера деятельности



Распределение в %



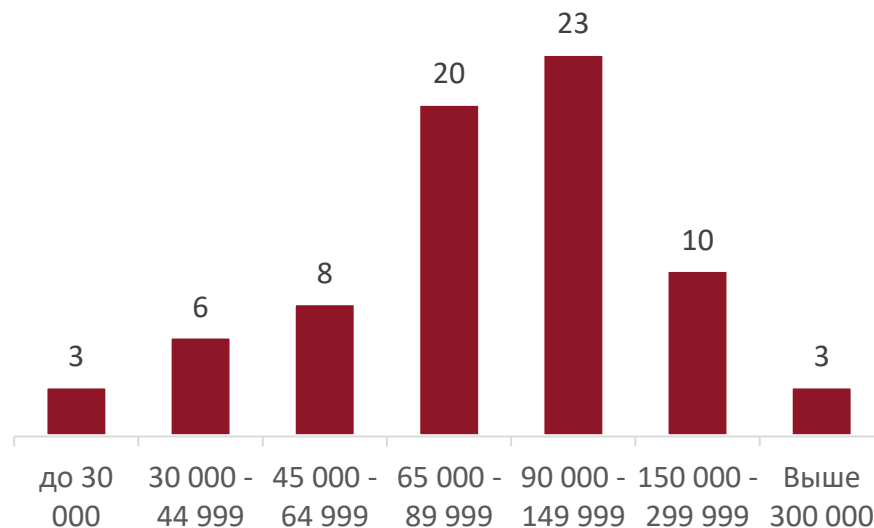
Уровень позиции и заработной платы

МІМ

Уровень позиции



Уровень заработной платы в руб. (включая все гарантированные бонусы)

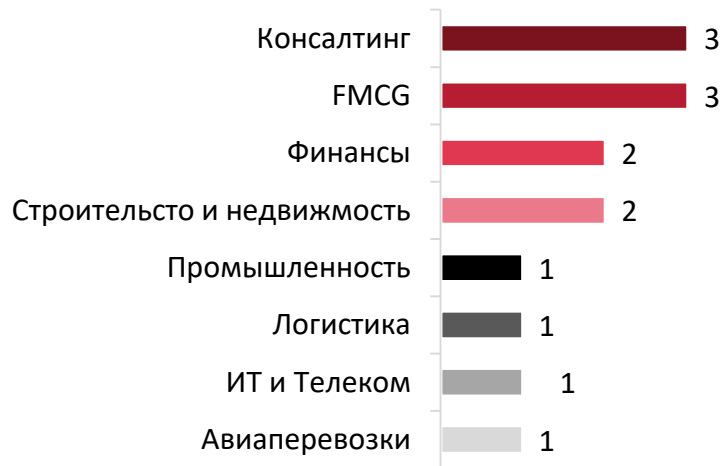


Master in Corporate Finance(MCF) – 17 респондентов

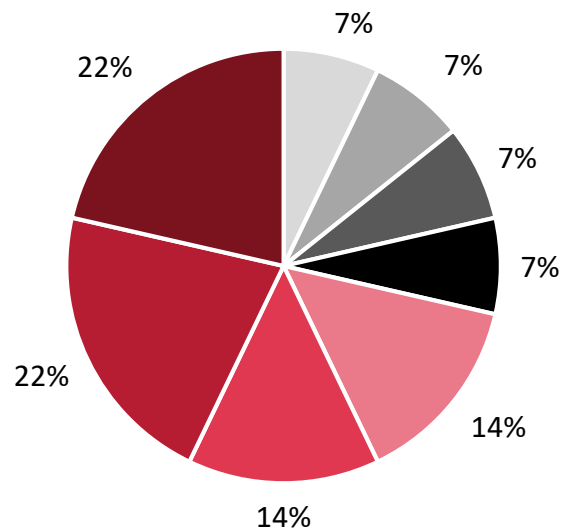
Трудоустроены: 14

Находятся в поиске: 3

Сфера бизнеса



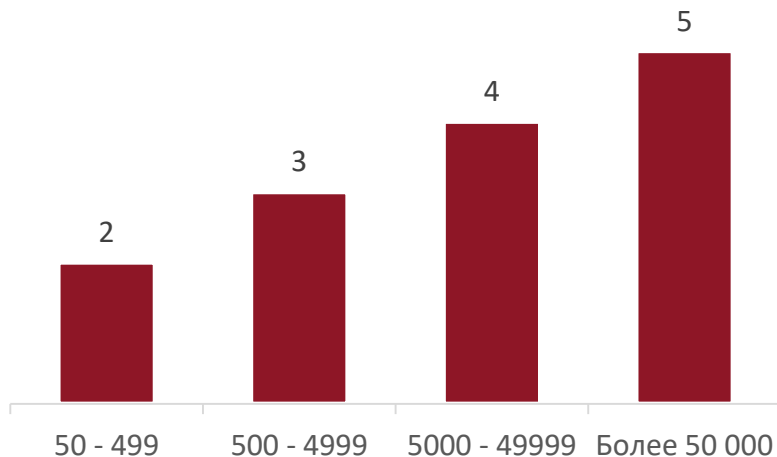
Распределение в %



**ВШМ
СПбГУ**

Наиболее популярные среди выпускников компании МСФ

Размер компании
(количество сотрудников)



Компании	Количество выпускников
Boston Consulting Group	2
Ceres Environmental	1
Philip Morris International	2
Hilti	1
Maersk	1
Procter & Gamble	1
Strategy&	1
Воздушные Ворота Северной Столицы	1
Группа Илим	1
Сбербанк	1
Сбербанк СІВ	1
Foodpanda	1

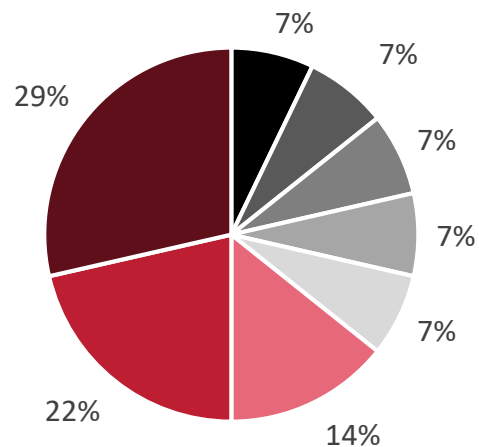


Направление деятельности в компании МСФ

Сфера деятельности

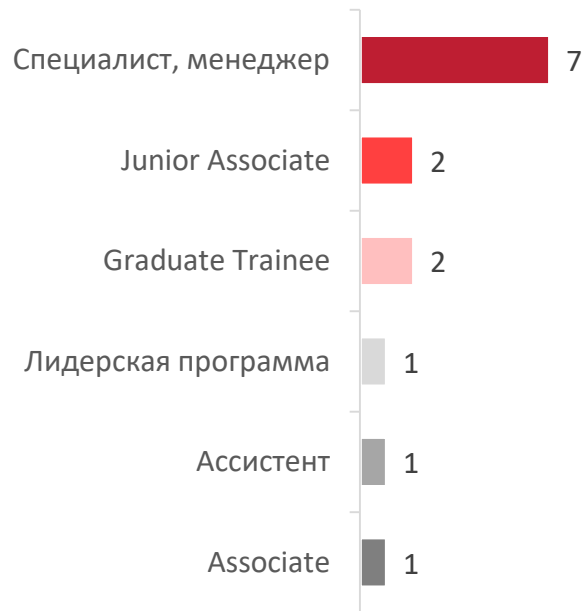


Распределение в %

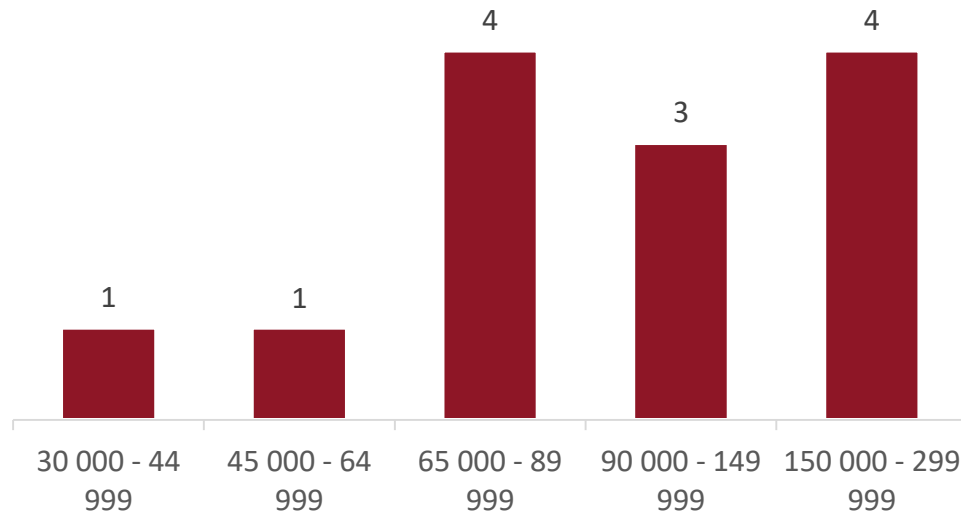


Уровень позиции и заработной платы МСФ

Уровень позиции



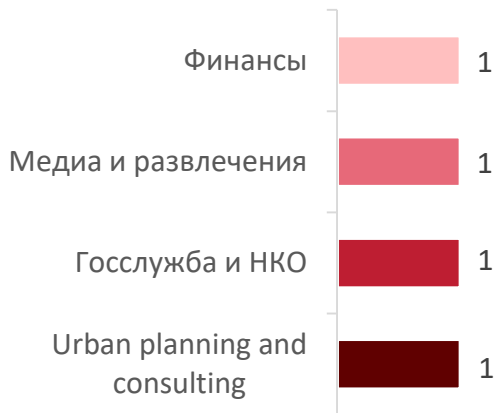
Уровень заработной платы в руб. (включая все гарантированные бонусы)



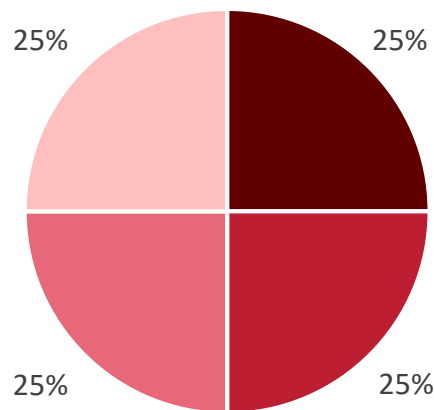
Master in Public Management (MPM) – 4 респондента

Трудоустроены: 4

Сфера бизнеса



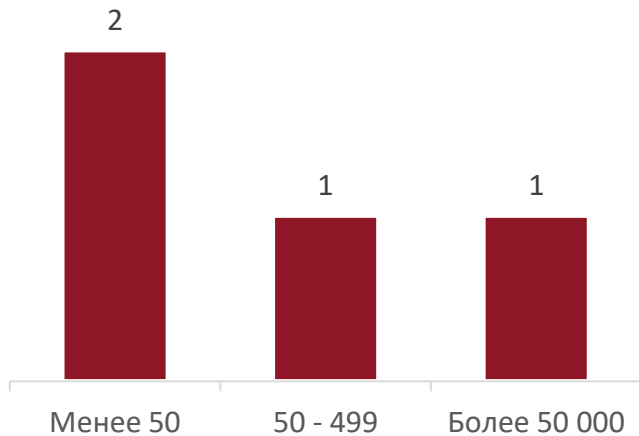
Распределение в %



**ВШМ
СПбГУ**

Наиболее популярные среди выпускников компании МРМ

Размер компании
(количество сотрудников)

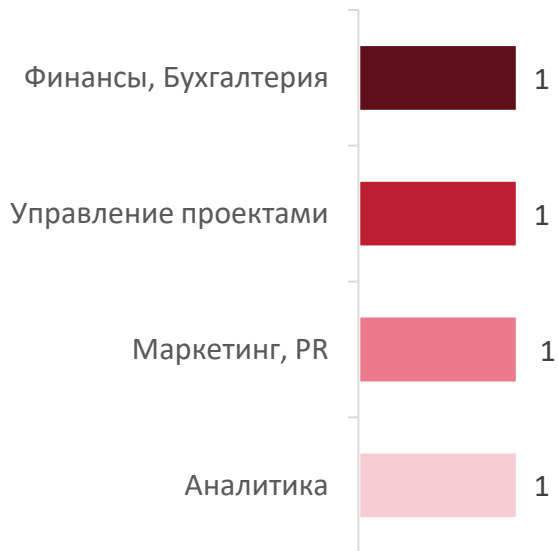


Топ компаний	Количество выпускников
Федеральное дорожное агентство	1
Урбаника	1
КПМГ	1
Собственная компания	1

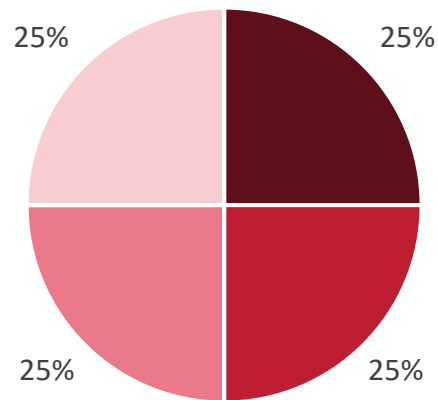


Направление деятельности в компании MPM

Сфера деятельности



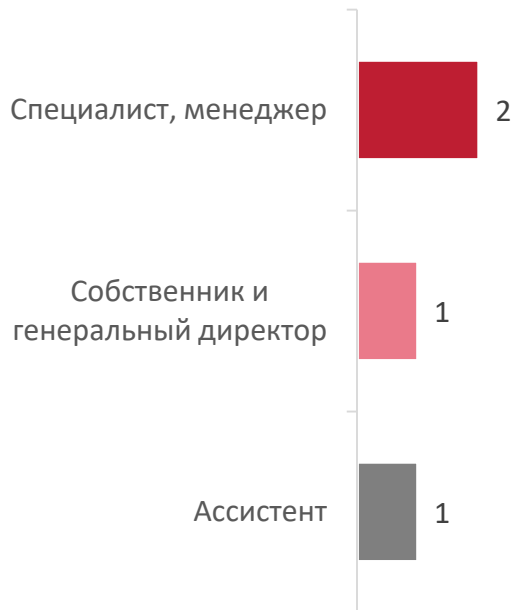
Распределение в %



**ВШМ
СПбГУ**

Уровень позиции и заработной платы МРМ

Уровень позиции



Уровень заработной платы в руб. (включая все гарантированные бонусы)

